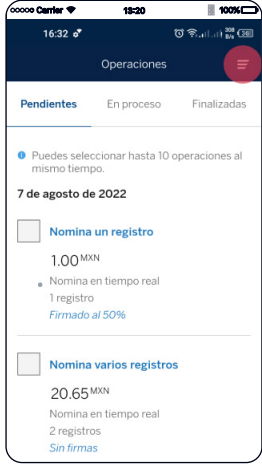



# Guía de compra de Fondos de Inversión desde App BBVA Empresas

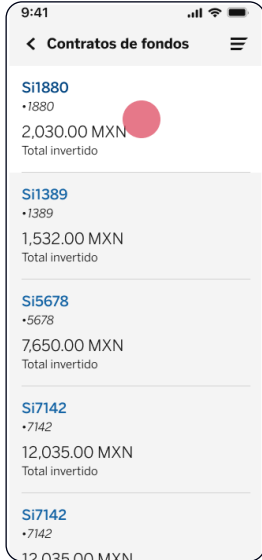
A través de esta guía, podrás conocer los pasos para **comprar Fondos de Inversión** con un **nuevo fondo**.

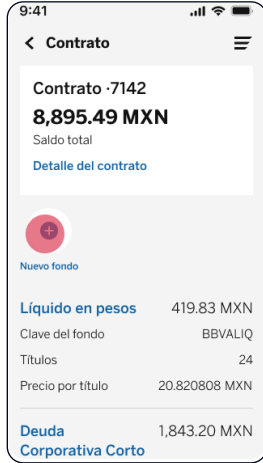
## Paso a paso


- Ingresa en la sección de menú hamburguesa en la parte superior derecha, lo identificas con el **símbolo de las 4 barras**.

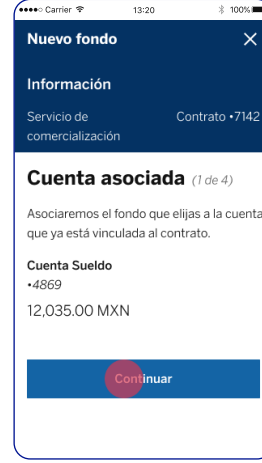

- Desplegará un listado, selecciona la opción de **"Inversiones"**.

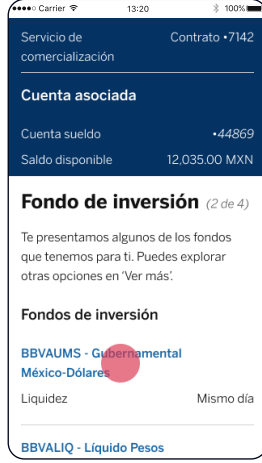

- Selecciona el contrato de **fondos** en donde deseas realizar la compra.

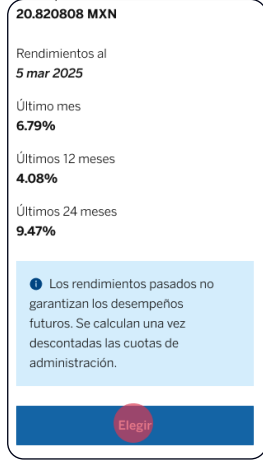

- Dentro del fondo selecciona el icono de **"Nuevo fondo"**.



- Posteriormente conocerás información general de generar un nuevo fondo, selecciona **"Continuar"**



- Aparecerá otra pantalla con los datos de la cuenta en donde vincularemos el contrato de fondos, si estas de acuerdo selecciona **"Continuar"**



- Mostrará un listado de los Fondos de inversión para que puedas seleccionar el de tu preferencia, da clic en el fondo de tu agrado

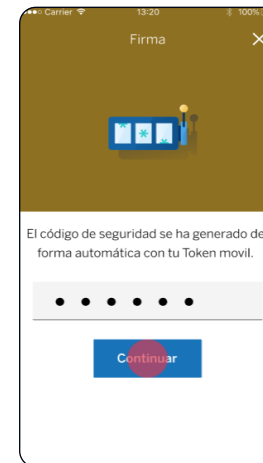

- Conocerás la información del fondo, si va de acuerdo a tus objetivos de inversión da clic en **"Elegir"**.

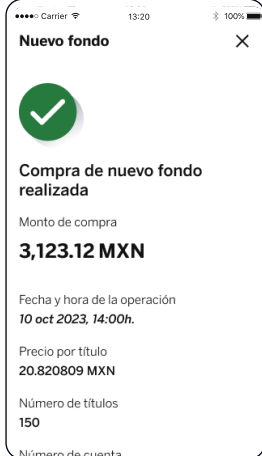

- Ingresa el monto a comprar, puede ser desde \$100 pesos y da clic en **"Continuar"**

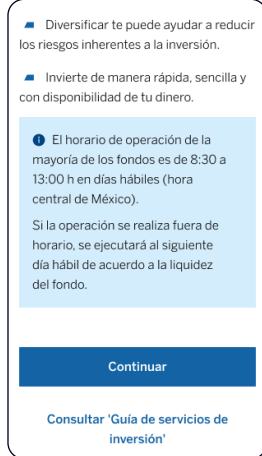

- Acepta los términos y condiciones y da clic en **"Continuar"**


- Acepta los términos y condiciones y da clic en **"Continuar"**


- Por último mostrará una pantalla dorada para confirmar la operación da clic en **"Continuar"** para finalizar.


- Finalmente aparecerá una pantalla notificando la **Compra de nuevo fondo realizada**


- Si la operación se realiza fuera de horario, te aparecerá un mensaje notific



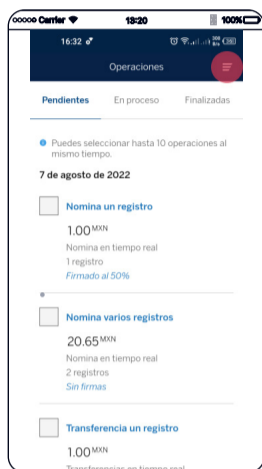
**Nota:** Si es un fondo de operación mismo día recibirás el comprobante de la operación por correo electrónico al terminar la compra. En caso de ser un fondo de operación en día diferente a la compra recibirás un correo de notificación el día de la compra posteriormente cuando se realice la operación recibirás otro correo con el comprobante de la compra.

# Guía de compra de Fondos de Inversión desde App BBVA Empresas

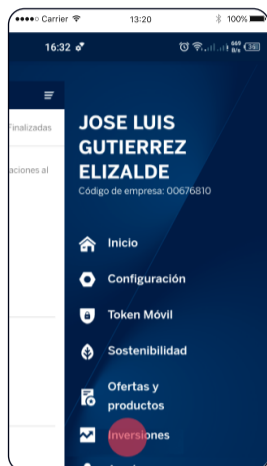
A través de esta guía, podrás conocer los pasos para **comprar Fondos de Inversión** subsecuentes.

## Paso a paso

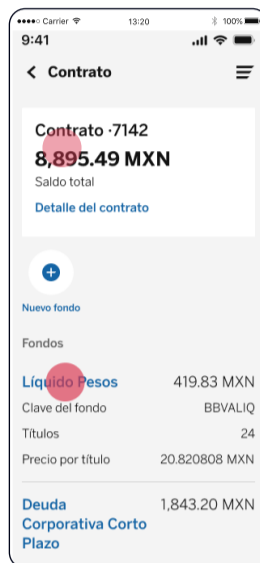
- 1** Ingresa en la sección de menú hamburguesa en la parte superior derecha, lo identificas con el **símbolo de las 4 barras**.



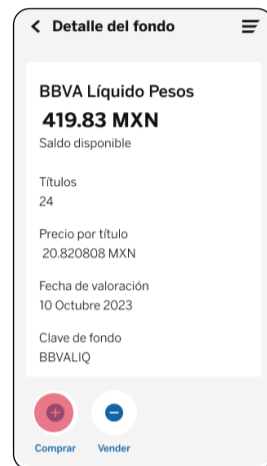
- 2** Desplegará un listado, selecciona la opción de **"Inversiones"**.



- 3** **Selecciona el fondo** en donde deseas realizar la compra.



- 4** Dentro del fondo selecciona el icono de **"Comprar"**.



- 5** Posteriormente conocerás información general del fondo, selecciona **"Continuar"**



- 6** Ingresa el **monto a comprar** y en automático aparecerá la información de **precio y número de títulos**, si estas de acuerdo selecciona **"Continuar"**



- 7** Aparecerá una pantalla de **resumen con los datos de la cuenta** y posteriormente te solicitará el **consentimiento de la operación** da clic en **"Comprar"**



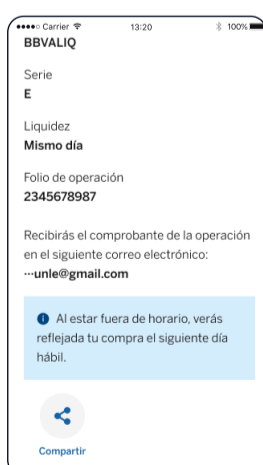
- 8** Aparecerá una pantalla dorada para confirmar la operación da clic en **"Continuar"** para finalizar.



- 9** Finalmente aparecerá una pantalla notificando la **compra realizada**



- 9.1** Si realizas la operación **fuera del horario de operación**, aparecerá una pantalla notificando la **compra de fondos en proceso** y se ejecutará al siguiente día y horario hábil



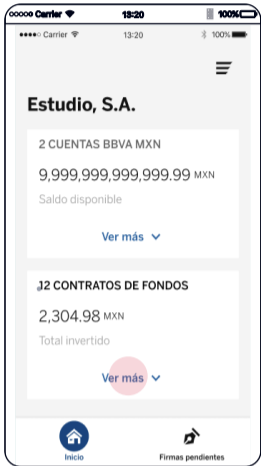
**Nota:** Si es un fondo de operación mismo día recibirás el comprobante de la operación por correo electrónico al terminar la compra. En caso de ser un fondo de operación en día diferente a la compra recibirás un correo de notificación el día de la compra y posteriormente cuando se realice la operación recibirás otro correo con el comprobante de la compra.

# Guía de venta de Fondos de Inversión desde App BBVA Empresas

A través de esta guía, podrás conocer los pasos para **vender Fondos de Inversión de manera Total o Parcial**.

## Paso a paso

- 1 Ingresa en la sección **"Contratos de Fondos de Inversión"** y selecciona **"Ver más"**



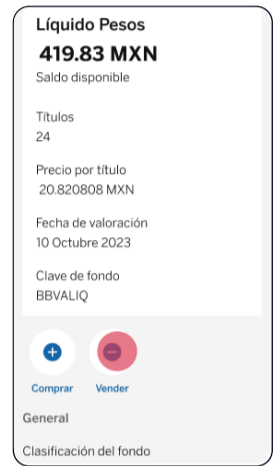
- 2 Una vez seleccionado, aparecerá el listado de contratos, **selecciona el contrato** que deseas operar.



- 3 **Selecciona el fondo** en donde deseas realizar la venta.

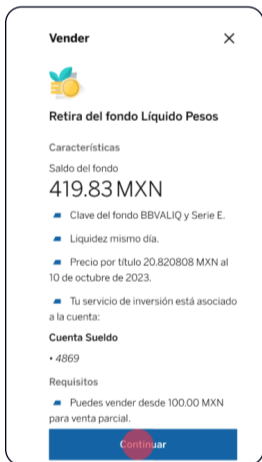


- 4 Dentro del fondo selecciona el icono de **"Vender"**.



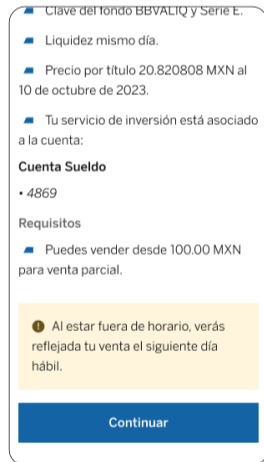
Posteriormente conocerás **información general del fondo**, y la **información de la cuenta asociada**, en las siguientes pantallas dar clic en **"Continuar"**

- 5



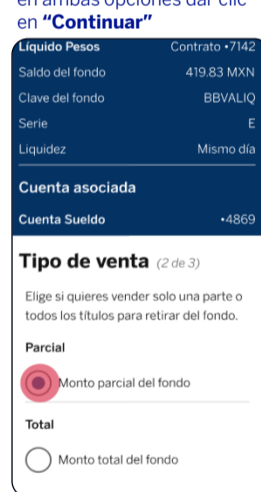
Si realizas la operación fuera de horario te aparecerá un mensaje notificando que se ejecutará el siguiente día hábil

- 5.1



- 6 Aparecerán dos opciones de **venta Parcial y Total**. En caso de ser **Parcial debes ingresar el monto a vender** y en ambas opciones dar clic en **"Continuar"**

- 6

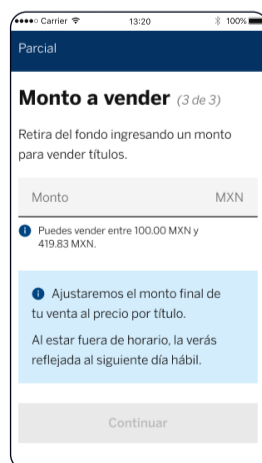


Posteriormente te solicitará el **consentimiento de la operación** da clic en **"Vender"**

- 7



- 7.1 Al realizar la venta si te encuentras fuera de horario te aparecerá un mensaje que se ejecutará al siguiente día hábil



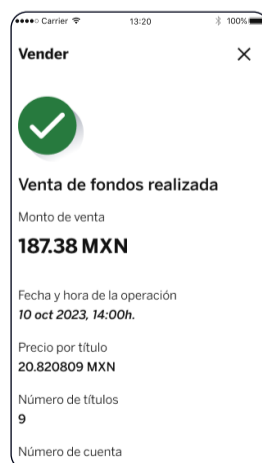
- 8 Aparecerá una pantalla dorada para confirmar la operación da clic en **"Continuar"** para finalizar.

- 8



- Finalmente aparecerá una pantalla notificando la **Venta de fondos realizada**

- 9



- En caso de operar fuera de horario aparecerá una pantalla indicando **Venta de fondos en proceso**

- 9.1



# Disclaimer

Previo a la contratación consulta la **Guía de Servicios de Inversión**. La disponibilidad de los productos está sujeta al tipo de Servicio de Inversión contratado.

Para mayor información sobre las características de los fondos de inversión y sus riesgos inherentes, consulta los prospectos de información, documentos relacionados e información relevante en **www.bbva.mx** y **www.bmv.com.mx**.

Avisos legales de **publicidad**.

Consulta términos, condiciones y requisitos de contratación de la banca por internet y la **app BBVA Empresas**.

La activación de la **app BBVA Empresas** implica la contratación de los servicios digitales.

Consulta términos condiciones y requisitos de contratación de **fondos de inversión**.