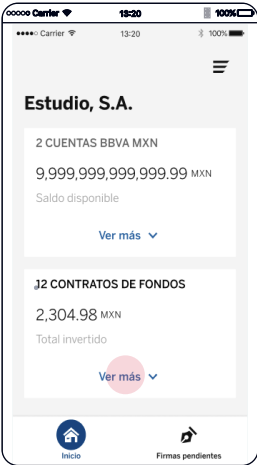


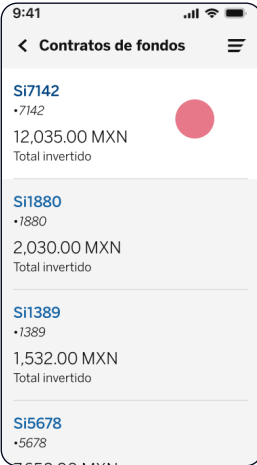
Guía de compra de Fondos de Inversión desde App BBVA Empresas

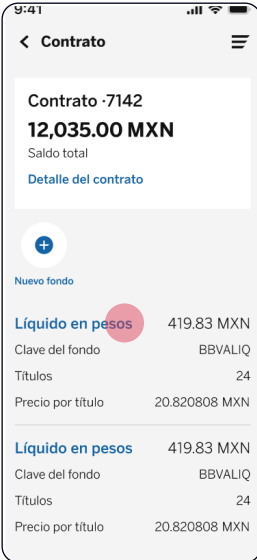
A través de esta guía, podrás conocer los pasos para comprar Fondos de Inversión subsecuentes.


Paso a paso

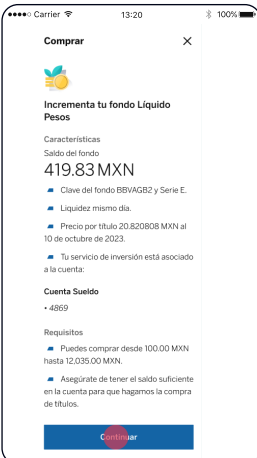
- Ingresa en la sección **"Contratos de Fondos de Inversión"** y selecciona **"Ver más"**

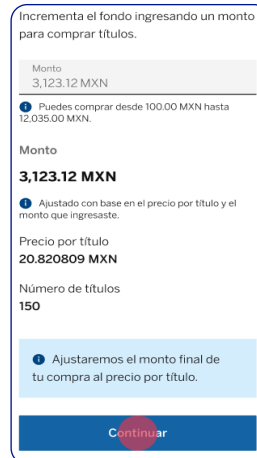

- Una vez seleccionado, aparecerá el listado de contratos, **selecciona el contrato** que deseas operar.



- Selecciona el fondo** en donde deseas realizar la compra.



- Dentro del fondo selecciona el icono de **"Comprar"**.


- Posteriormente conocerás información general del fondo, selecciona **"Continuar"**


- Ingresa el **monto a comprar** y en automático aparecerá la información de **precio y número de títulos**, si estas de acuerdo selecciona **"Continuar"**


- Aparecerá una pantalla de **resumen con los datos de la cuenta** y posteriormente te solicitará el **consentimiento de la operación** da clic en **"Comprar"**


- Aparecerá una pantalla dorada para confirmar la operación da clic en **"Continuar"** para finalizar.



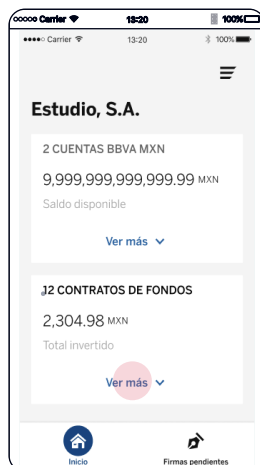
Nota: Si es un fondo de operación mismo día recibirás el comprobante de la operación por correo electrónico al terminar la compra. En caso de ser un fondo de operación en día diferente a la compra recibirás un correo de notificación el día de la compra y posteriormente cuando se realice la operación recibirás otro correo con el comprobante de la compra.

Guía de venta de Fondos de Inversión desde App BBVA Empresas

A través de esta guía, podrás conocer los pasos para vender Fondos de Inversión de manera Total o Parcial.

Paso a paso

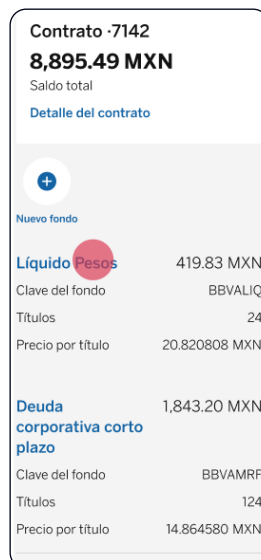
- 1 Ingresa en la sección "Contratos de Fondos de Inversión" y selecciona "Ver más"



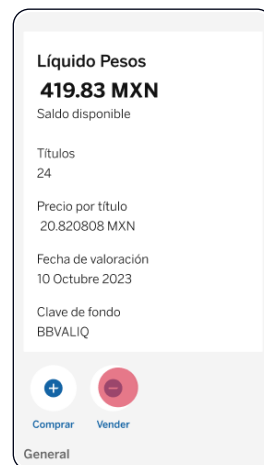
- 2 Una vez seleccionado, aparecerá el listado de contratos, **selecciona el contrato** que deseas operar.



- 3 **Selecciona el fondo** en donde deseas realizar la venta.

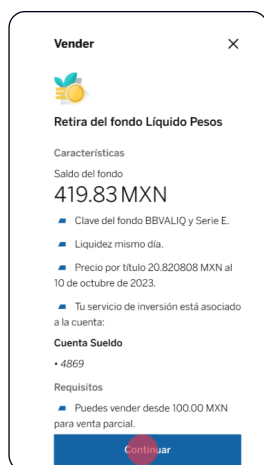


- 4 Dentro del fondo selecciona el icono de "Vender".

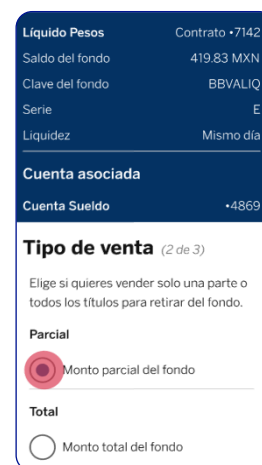


Posteriormente conocerás **información general del fondo**, y la **información de la cuenta asociada**, en las siguientes pantallas dar clic en "Continuar"

- 5



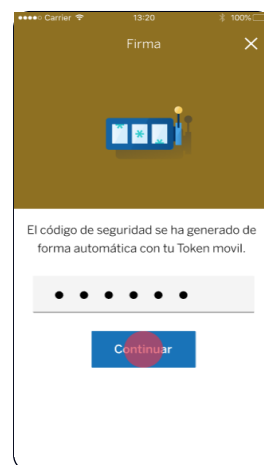
- 6 Aparecerán dos opciones de **venta Parcial y Total**. En caso de ser **Parcial debes ingresar el monto a vender** y en ambas opciones dar clic en "Continuar"



- 7 Posteriormente te solicitará el **consentimiento de la operación** da clic en "Vender"



- 8 Aparecerá una pantalla dorada para confirmar la operación da clic en "Continuar" para finalizar.



Disclaimer

Previo a la contratación consulta la **Guía de Servicios de Inversión**. La disponibilidad de los productos está sujeta al tipo de Servicio de Inversión contratado.

Para mayor información sobre las características de los fondos de inversión y sus riesgos inherentes, consulta los prospectos de información, documentos relacionados e información relevante en **www.bbva.mx** y **www.bmv.com.mx**.

Avisos legales de **publicidad**.

Consulta términos, condiciones y requisitos de contratación de la banca por internet y la **app BBVA Empresas**.

La activación de la **app BBVA Empresas** implica la contratación de los servicios digitales.

Consulta términos condiciones y requisitos de contratación de **fondos de inversión**.

Las unidades de los Fondos de Inversión no están garantizadas por instituciones como el Instituto para la Protección al Ahorro Bancario (IPAB).